



EN
PL
DE
ES
CZ
SK
RO
HU
BG
RU

Krypton^{S10}

QUICK INSTALLATION GUIDE
OPTICAL GAMING MOUSE

FEATURES

- Precise optical sensor with 7200 DPI resolution,
- Gaming software with profile/macro editor,
- Main button switches with lifetime 10 mil. clicks,
- RGB backlight with PRISMO effect

INSTALLATION

- Connect mouse to the USB port, for first time usage wait around 15 seconds until drivers will be installed.
- To set the programmable buttons and DPI settings you need to download and install the latest software version from our website www.genesis-zone.com
- Open the installation folder, double click the icon **setup.exe**
- Follow the instruction to install the program.
- When the installation has been completed successfully the icon at taskbar will be displayed
- Double click the icon to pop up setting interface

PACKAGE CONTENT

- Krypton 510 optical gaming mouse
- Quick installation guide

REQUIREMENTS

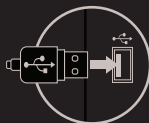
- PC or compatible device with a USB port
- Windows® XP/Vista/7/8/10

SAFETY INFORMATION

- Use as directed.
- Non-authorized repairs or taking the device to pieces make the warranty void and may cause the product damage.
- Avoid to hit or friction with a hard object, otherwise it will lead to grind surface or other hardware damage.
- Do not use the product in low and high temperatures, in strong magnetic fields and in the damp or dusty atmosphere.
- Do not drop, knock, or shake the device. Rough handling can break it.
- Slots and openings in the case are provided for ventilation and should not be obscure. Blocking the vents can cause overheating of the device.

SPECIFICATION

- | | |
|--------------------------|-------------------|
| • Sensor type | Optical (PMW3325) |
| • Maximum resolution | 7200DPI |
| • Polling rate | 1000Hz / 1ms |
| • Maximal tracking speed | 100 ips |
| • Number of key | 6 |
| • Dimensions | 129 x 67 x 40 mm |
| • Weight | 98g |



WARRANTY

- 2 years limited manufacturer warranty

GENERAL

- The safe product, conforming to the EU requirements.
- The product is made in accordance with RoHS European standard.
- The WEEE symbol (the crossed-out wheeled bin) using indicates that this product is not home waste. Appropriate waste management aids in avoiding consequences which are harmful for people and environment and result from dangerous materials used in the device, as well as improper storage and processing. Segregated household waste collection aids recycle materials and components of which the device was made. In order to get detailed information about recycling this product please contact your retailer or a local authority.



EN

PL

DE

ES

CZ

SK

RO

HU

BG

RU

GLÓWNE CECHY

- Precyzyjny sensor optyczny o rozdzielczości 7200 DPI,
- Zaawansowane oprogramowanie z edytorem profili/makr,
- Przelączniki głównych przycisków z żywotnością do 10 mil. kliknięć,
- Podświetlenie RGB z efektem PRISMO

INSTALACJA

- Podłącz mysz do portu USB, w przypadku pierwszego podłączenia należy zaczekać około 15 sekund aż do całkowitego zainstalowania sterowników
- Do ustawienia przycisków programowalnych i rozdzielczości DPI należy pobrać i zainstalować najnowszą wersję oprogramowania z naszej strony internetowej www.genesis-zone.com
- Otwórz folder instalacyjny i następnie kliknij dwukrotnie na ikonę **setup.exe**
- Postępuj zgodnie ze wskazówkami, aby zainstalować oprogramowanie
- Gdy instalacja zostanie zakończona pomyślnie, na pasku zadań wyświetli się ikona oprogramowania
- Kliknij dwukrotnie na ikonę by wyświetlić interfejs z ustawieniami

ZAWARTOŚĆ

- Krypton 510 optyczna mysz dla graczy
- Skrócona instrukcja

WYMAGANIA

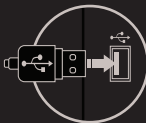
- PC lub urządzenie kompatybilne z portem USB
- Windows® XP/Vista/7/8/10

BEZPIECZEŃSTWO

- Używać zgodnie z przeznaczeniem.
- Nieautoryzowane próby rozkręcania urządzenia powodują utratę gwarancji oraz mogą spowodować uszkodzenie produktu.
- Upuszczenie, bądź uderzenie urządzenia może spowodować uszkodzenie urządzenia, podrapanie obudowy, bądź inną usterkę produktu.
- Nie używaj produktu w gorącym, zimnym, zakurczonym bądź zawilgoconym otoczeniu.
- Niewłaściwe użytkowanie urządzenia może je zniszczyć.
- Szczeliny i otwory w obudowie są otworami wentylacyjnymi i nie należy ich zasłaniać. Zablokowanie otworów wentylacyjnych może spowodować przegrzanie urządzenia.

SPECYFIKACJA

- Typ sensora
 - Maksymalna rozdzielczość
 - Częstotliwość
 - Maksymalna szybkość śledzenia
 - Ilość klawiszy
 - Wymiary
 - Waga
- Optical (PMW3325)
7200DPI
1000Hz / 1ms
100 ips
6
129 x 67 x 40 mm
98g



GWARANCJA

- 2 lata gwarancji producenta

OGÓLNE

- Produkt bezpieczny, zgodny z wymaganiami UE.
- Produkt wyprodukowany zgodnie z europejską normą RoHS.
- Użycie symbolu WEEE (przekreślony kosz) oznacza, że niniejszy produkt nie może być traktowany jako odpad domowy. Prawidłowa utylizacja zużytego sprzętu pozwala uniknąć zagrożeń dla zdrowia ludzi i środowiska naturalnego, wynikających z możliwej obecności w sprzęcie niebezpiecznych substancji, mieszanin oraz części składowych, a także niewłaściwego składowania i przetwarzania takiego sprzętu. Zbiórka selektywna pozwala także na odzyskiwanie materiałów i komponentów, z których wyprodukowane było urządzenie. W celu uzyskania szczegółowych informacji dotyczących recyklingu niniejszego produktu należy skontaktować się z punktem sprzedaży detalicznej, w którym dokonano zakupu, lub organem władzy lokalnej.



EIGENSCHAFTEN

- Präziser optischer Sensor mit einer Auflösung von 7200 DPI,
- Fortgeschrittene Software mit Profil und Makro editor,
- Die Schalter der wichtigsten Schlüssel zu einer Lebensdauer von 10 Millionen Klicks
- RGB-Hintergrundbeleuchtung mit PRISMO-Effekt

INSTALLATION

- Die Maus an einen USB-Port anschließen. Beim ersten Anschluss circa 15 Sekunden abwarten, bis die Treiber vollständig installiert sind
- Für die programmierbaren Tasten und der DPI-Einstellungen müssen Sie herunterladen und installieren die neueste Software-Version von unserer Internetseite: www.genesis-zone.com
- Den Installationsordner öffnen und die Datei **setup.exe** doppelt anklicken
- Folgen Sie den Anweisungen, um die Software zu installieren
- Nach einer erfolgreichen Installation erscheint ein Symbol auf der Taskleiste
- Das Symbol doppelt anklicken, um das Einstellungsfenster zu öffnen

PAKET-INHALT

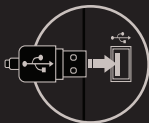
- Krypton 510 Gaming-Maus
- Bedienungsanleitung

SICHERHEITSINFORMATION

- Bestimmungsgemäß verwenden.
- Unbefugte Versuche, das Gerät zu lösen, führen zum Erlöschen der Garantie und können zu Schäden am Produkt führen.
- Fallenlassen oder Schlagen des Geräts kann zu Schäden am Gerät, Kratzern am Gehäuse oder anderen Produktausfällen führen.
- Verwenden Sie das Gerät nicht in heißen, kalten, staubigen oder feuchten Umgebungen.
- Unsachgemäßer Gebrauch des Geräts kann das Gerät beschädigen.
- Schlitze und Öffnungen im Gehäuse sind Lüftungsöffnungen und dürfen nicht behindert werden. Das Blockieren der Lüftungsöffnungen kann zu einer Überhitzung des Gerätes führen.

Spezifikation

- Fühler Optical (PMW3325)
- Auflösung 7200DPI
- Wählbare Abtastrate 1000Hz / 1ms
- Höchstgeschwindigkeit 100 ips
- Anzahl von Schlüssel 6
- Abmessungen 129 x 67 x 40 mm
- Gewicht 98g



SYSTEMANFORDERUNGEN

- PC oder PC-kompatibles Gerät mit einem USB-Anschluss
- Windows® XP/Vista/7/8/10

GARANTIE

- 2 Jahre begrenzte Herstellergarantie

ALLGEMEINE

- Diese Produkt ist auf Übereinstimmung mit den Anforderungen einer EU-Richtlinie
- Diese Produkt wird in Übereinstimmung mit der RoHS Direktive hergestellt.
- Das Symbol der durchgestrichenen Mülltonne bedeutet, dass dieses Produkt nicht mit dem unsortierten Hausmüll entsorgt werden darf. Die ordnungsgemäße Behandlung von Elektro- und Elektronik-Altgeräten trägt dazu bei, dass die für Mensch und Umwelt gefährliche Substanzen, sowie durch nicht ordnungsgemäße Lagerung und Weiterverarbeitung der Altgeräte entstehen, vermieden werden. Selektive Sammlung beiträgt dazu, dass die Materialien und Komponenten, aus denen das Gerät hergestellt wurde, recycelt werden können. Die separate Sammlung und Verwertung alter Elektrogeräte verhindert, dass darin enthaltene Stoffe die Gesundheit des Menschen und die Umwelt gefährden.



RoHS



CARACTERÍSTICAS

- Sensor óptico de precisión con una resolución de 7200 DPI
- Software avanzado con editor de perfiles/macros
- Conmutadores de los botones principales con una vida útil de hasta 10 millones de clics
- Iluminación RGB con efecto PRISMO

INSTALACIÓN

- Conecta el ratón al puerto USB. Durante la primera conexión hay que esperar unos 15 segundos hasta que finalice la instalación de los controladores necesarios
- Para configurar los botones programables y la resolución DPI, hay que descargar e instalar la última versión del software de nuestra página web: www.genesis-zone.com
- Abre la carpeta de instalación y haz doble clic en el icono **setup.exe**
- Sigue las instrucciones para instalar el software
- Cuando finalice la instalación, en la barra de tareas aparecerá el icono del software
- Haz doble clic en el icono para visualizar la interfaz con los ajustes

CONTENIDO DEL EMBALAJE REQUISITOS

- Ratón para jugadores Xenon 510
- Manual de instrucciones

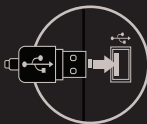
- PC u otro dispositivo compatible con un puerto USB
- Windows® XP/Vista/7/8/10

SEGURIDAD

- Utilizar de acuerdo con el uso previsto.
- Cualquier intento no autorizado de desmontar el dispositivo puede dañar el producto y anular la garantía.
- Los golpes y caídas pueden causar daños en el dispositivo, arañazos en la carcasa u otros fallos del producto.
- No utilice el producto en un entorno demasiado caliente, frío, polvoriento o húmedo.
- El uso inadecuado puede resultar en daños al dispositivo.
- Las ranuras y aberturas de la carcasa son aberturas de ventilación y no deben taparse. El bloqueo de las aberturas de ventilación puede causar el sobrecalentamiento del dispositivo.

ESPECIFICACIÓN

- Tipo del sensor óptico (PMW3325)
- Resolución máxima 7200DPI
- Frecuencia 1000Hz / 1 ms
- Velocidad máxima de seguimiento 100 ips
- Número de botones 6
- Dimensiones 129 x 67 x 40 mm
- Peso 98g



GARANTÍA

- 2 años de garantía del fabricante

GENERALIDADES

- Producto seguro, conforme a los requisitos de la UE.
- Producto fabricado de acuerdo con la norma europea RoHS
- El símbolo WEEE (cubo de basura tachado) indica que el presente producto no se puede tratar como basura doméstica. La eliminación adecuada de los residuos de aparatos evita los riesgos para la salud humana y el medio ambiente derivados de la posible presencia de sustancias, mezclas y componentes peligrosos en los aparatos, así como del almacenamiento y procesamiento inadecuados de dichos aparatos. La recogida selectiva permite recuperar los materiales y componentes utilizados para fabricar el dispositivo. Para más detalles sobre el reciclaje del presente dispositivo, póngase en contacto con el distribuidor o con las autoridades locales competentes.



VLASTNOSTI

- Precizní optický senzor s rozlišením 7200 DPI,
- Herní software s editorem maker/profilů,
- Spínače hlavních tlačítek s životností až do 10 mil. kliknutí,
- RGB podsvícení s efektem PRISMO

INSTALACE

- Připojte myš do USB portu počítače, při prvním
 - Připojení je třeba počkat asi 15 sekund, dokud se nainstalují ovladače
 - Chcete-li nastavit programovatelná tlačítka a DPI rozlišení je třeba stáhnout a nainstalovat nejnovější verzi softwaru z naší webové stránky www.genesis-zone.com
 - Otevřete instalační složku a poté klikněte dvakrát na soubor **setup.exe**
 - Pro úspěšnou instalaci softwaru postupujte podle pokynů
- Jestli byla instalace úspěšně dokončena, na hlavním panelu se zobrazí ikona herního softwaru
- Klikněte na ikonu pro zobrazení nastavení

OBSAH BALENÍ

- Herní myš Genesis Krypton 510
- Stručný návod k obsluze

POŽADAVKY

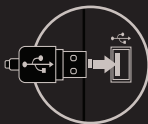
- Počítač, nebo jiné zařízení s portem USB
- Windows® XP/Vista/7/8/10

BEZPEČNOST

- Používejte podle návodu.
- Neautorizované pokusy otevření zařízení vedou ke ztrátě záruky, nebo poškození výrobku.
- Pád, nebo úder může způsobit poškození a poškřabání zařízení, nebo jinou závadu výrobku.
- Nepoužívejte zařízení v horkém, studeném, prašném, nebo vlhkém prostředí.
- Nesprávné používání tohoto zařízení je může zničit.
- Spáry a otvory v pouzdru slouží k chlazení a neměly by být zakryté. Zablkování větracích otvorů může způsobit přehřátí zařízení.

SPECIFIKACE

- Typ senzoru Optical (PMW3325)
- Maximální rozlišení 7200DPI
- Snímkování 1000Hz / 1ms
- Maximální zrychlení 100 ips
- Počet kláves 6
- Rozměry (ŠxVxD) 129 x 67 x 40 mm
- Hmotnost produktu 98g



ZÁRUČNÍ DOBA

- 2 roky limitovaná záruka producenta

OBEČNÉ

- Bezpečný výrobek splňující požadavky EU.
- Zařízení je vyrobené v souladu s evropskou normou RoHS.
- Použití symbolu WEEE (škrtnutý koš) znamená, že s tímto výrobkem nelze nakládat jak s domácím odpadem. Správnou likvidací výrobku pomáháte předcházet škodlivým následkům, které mohou mít nebezpečný vliv na lidi a životní prostředí, z možné přítomnosti nebezpečných látek, směsí, nebo složek, jakož i nesprávné skladování a zpracování takového výrobku. Tříděný sběr odpadu pomáhá recyklovat materiály a součásti, ze kterých bylo zařízení vyrobeno. Podrobné informace o recyklaci tohoto výrobku Vám poskytne prodejce, nebo místní orgány státní správy.



VLASTNOSTI

- Precízny optický senzor s rozlíšením 7200 DPI,
- Herný softvér s editorom makier/profilov,
- Spínače hlavných tlačidiel so životnosťou až do 10 mil. kliknutí,
- RGB podsvietenie s efektom PRISMO

INŠTALÁCIA

- Pripojte myš do USB portu počítača, pri prvom pripojení je nutné počkať asi 15 sekúnd, pokiaľ sa nainštalujú ovládače
- Ak chcete nastaviť programovateľné tlačidlá a DPI je nutné stiahnuť a nainštalovať najnovšiu verziu softvéru z našej webovej stránky www.genesis-zone.com
- Otvorte inštalačnú zložku a potom kliknite dvakrát na súbor **setup.exe**
- Pre úspešnú inštaláciu softvéru postupujte podľa pokynov
- Po úspešnom dokončení inštalácie sa na hlavný panel zobrazí ikona herného softvéru
- Kliknite na ikonu pre zobrazenie nastavení

OBSAH BALENIA

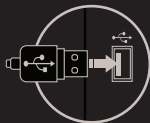
- Herná myš Genesis Krypton 510
- Stručný návod na obsluhu

BEZPEČNOSŤ

- Používajte podľa návodu.
- Neautorizované pokusy otvorenia zariadenia vedú ku strate záruky, alebo poškodeniu výrobku.
- Pád, alebo úder môže spôsobiť poškodenie a poškriabanie zariadenia, alebo inú závadu výrobku.
- Nepoužívajte zariadenie v horúcom, studenom, prašnom, alebo vlhkom prostredí.
- Nesprávne používanie tohto zariadenia je môže zničiť.
- Škáry a otvory v púzdre slúžia na chladenie a nemali by byť zakryté. Zablkovanie vetracích otvorov môže spôsobiť prehriatie zariadenia.

ŠPECIFIKÁCIA

- | | |
|------------------------|-------------------|
| • Typ senzora | Optical (PMW3325) |
| • Maximálne rozlíšenie | 7200DPI |
| • Snímkovanie | 1000Hz / 1ms |
| • Maximálne zrýchlenie | 100 ips |
| • Počet kláves | 6 |
| • Rozmery (ŠxVxD) | 129 x 67 x 40 mm |
| • Hmotnosť produktu | 98g |



POŽIADAVKY

- Počítač, alebo iné zariadenie s portom USB
- Windows® XP/Vista/7/8/10

ZÁRUČNÁ DOBA

- 2 roky limitovaná záruka producenta

VŠEOBECNÉ

- Bezpečný výrobok spĺňajúci požiadavky EÚ.
- Zariadenie je vyrobené v súlade s európskou normou RoHS.
- Použitie symbolu WEEE (škrtnutý kôš) znamená, že s týmto výrobkom nemožno nakladať ako s domácim odpadom. Správnu likvidáciu výrobku pomáhate predchádzať škodlivým následkom, ktoré môžu mať nebezpečný vplyv na ľudí a životné prostredie, z nožnej prítomnosti nebezpečných látok, zmesí, alebo komponentov, ako aj nesprávne skladovanie a spracovanie takéhoto výrobku. Triedený zber odpadu pomáha recyklovať materiály a komponenty, z ktorých boli tieto zariadenia vyrobené. Podrobné informácie o recyklácii tohto výrobku Vám poskytne predajca, alebo miestne orgány štátnej správy.



CARACTERISTICI

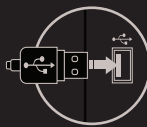
- Senzor optic precis cu rezolutie 7200 DPI,
- Software cu editor de profile pentru jocuri,
- Comutatoarele cheile principale la o durată de viață de 10 de milioane de clicuri
- Iluminare RGB cu efect PRISMO

INSTALAREA

- Conectati mausul la un port USB disponibil la computerului dumneavoastra; daca mausul este utilizat pentru prima data asteptati cca. 15 secunde pentru instalarea driver-ului
- Pentru programarea butoanelor si ajustarea DPI trebuie sa descarcati si sa instalati cea mai noua versiune a aplicatiei corespunzatoare disponibila pe site-ul nostru www.genesis-zone.com
- Deschideti directorul in care ati descarcat aplicatia si faceti dublu-clic pe pictograma setup.exe
- Urmati instructiunile afisate pe ecran si instalati aplicatia
- Dupa instalarea cu succes a aplicatiei va fi afisata o pictograma in bara de sistem
Faceti dublu-clic pe aceasta pictograma pentru a deschide aplicatia

SPECIFICATIILE TEHNICE

- | | |
|---|-------------------|
| • Tip senzor | Optical (PMW3325) |
| • Rezolutie maxima | 7200DPI |
| • Polling rate | 1000Hz / 1ms |
| • Viteza depistare / Acceleratie (max.) | 100 ips |
| • Numar de taste | 6 |
| • Dimensiuni | 129 x 67 x 40 mm |
| • Greutate | 98g |



CONTINUT PACHET

- Mouse pentru jocuri Krypton 510
- Ghid de instalare rapida

CERINTE DE SISTEM

- PC sau echipament compatibil PC cu un port USB liber
- Windows® XP/Vista/7/8/10

GARANTIE

- 2 ani cu raspundere limitata

SIGURANTA IN UTILIZARE

- Folositi conform indicatiilor.
- Reparatii neautorizate sau dezasblarea dispozitivului duc la anularea garantiei si pot provoca deteriorarea produsului.
- Evitati lovirea sau frecarea de un obiect dur, acestea pot duce la deteriorarea suprafetei dispozitivului sau la provocarea unor defecte hardware.
- Nu folositi produsul la temperaturi scazute si ridicate, in campuri magnetice puternice si in atmosfera umeda sau prafuita.
- Nu scapati si nu agitati dispozitivul. Manevrarea neatenta sau brutala poate sparge produsul.
- Fantele si deschiderile sunt prevazute pentru ventilatie si nu ar trebui sa fie obstructionate. Blocarea orificiilor de aerisire poate provoca supraincalzirea dispozitivului.

GENERALE

- Produsul este unul sigur, conform cu cerintele UE.
- Acest produs este fabricat in concordanta cu standardul european RoHS.
- Utilizarea simbolului WEEE (pubela taiata cu un X) indica faptul ca acest produs nu este deseu menajer. Cand reciclati deseurile in mod corespunzator protejati mediul inconjurator. Colectarea separata a echipamentului folosit ajuta la eliminarea efectelor daunatoare pentru sanatatea umana, cauzate de depozitarea si prelucrarea necorespunzatoare a acestor echipamente. Colectarea separata ajuta de asemenea, la recuperarea materialelor si componentelor scoase din uz pentru productia dispozitivului in cauza. Pentru informatii detaliate privind reciclarea acestui produs va rugam sa contactati vanzatorul sau autoritatile locale.



FŐBB JELLEMZŐK

- 7200 DPI felbontású precíziós optikai érzékelő
- Feljett szoftver profil/makro szerkesztővel
- A fő gombok kapcsolóinak az élettartama akár 10 millió kattintás is lehet
- PRISMO hatású RGB megvilágítás

TELEPÍTÉS

- Csatlakoztassa az egeret az USB porthoz; első csatlakoztatás esetén kb. 15 s-t kell várni, amíg a vezérlők teljes telepítése megtörténik.
- A programozható nyomógombok és a DPI felbontás beállításához www.genesis-zone.com weboldalunkról le kell tölteni és telepíteni kell a szoftver legújabb verzióját
- Nyissa meg a telepítési mappát, majd kétszer kattikljen a **setup.exe** ikonra.
- A szoftver telepítéséhez kövesse az útmutatásokat
- A telepítés sikeres befejezése után a feladatsoron kivilágosodik a szoftver ikonja
- Kétszer kattikljen az ikonra, hogy megjelenítse az interfészt a beállításokkal

CSOMAG TARTALMA

- Krypton 510 gamer egér
- Használati utasítás

KÖVETELMÉNYEK

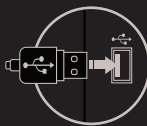
- PC vagy kompatibilis eszköz USB porttal
- Windows® XP/Vista/7/8/10

BIZTONSÁG

- Rendeltetésszerűen kell használni.
- Az eszköz engedély nélküli szétzsedési kísérlete a garancia elvesztéséhez vezet, és a kárt tehet a termékben.
- Az eszköz leesése vagy ütődése kárt tehet az eszközben, megkarcolhatja a burkolatot, vagy a termék meghibásodását eredményezheti.
- A terméket nem szabad a terméket forró, hideg, poros vagy nedves környezetben használni.
- A nem megfelelő használat árthat a készüléknek.
- A burkolaton lévő rések és nyílások szellőzőnyílások, szabadon kell őket tartani. A szellőzőnyílások elzárása a készülék túlmelegedését okozhatja.

SPECIFIKÁCIÓ

- Érzékelő típusa Optikai (PMW3325)
- Maximum felbontás 7200DPI
- Frekvencia 1000Hz / 1 ms
- Maximum követési sebesség 100 ips
- Gombok száma 6
- Méret 129 x 67 x 40 mm
- Tömeg 98g



GARANCIA

- 2 év gyártói garancia

ÁLTALÁNOS

- A termék biztonságos, megfelel az európai uniós követelményeknek.
- A termék megfelel az RoHS szabványnak.
- A WEEE jelölés (áthúzott kuka) használata azt jelöli, hogy az adott termék nem kezelhető háztartási hulladékként. Az elavult eszköz megfelelő ártalmatlanítása által elkerülhető az emberi egészségnek és a környezetnek a veszélyeztetése, amit a készülékben előforduló veszélyes anyagok, keverékek vagy alkatrészek okozhatnak, továbbá kiküszöböli a készülék nem megfelelő tárolását és kezelését. A szelektív gyűjtés lehetővé teszi azoknak az anyagoknak és alkatrészeknek a visszanyerését, amelyekből a készülék készült. A termék újrahasznosításával kapcsolatos részletes tájékoztatásért keresd fel a kiskereskedelmi értékesítő pontot, ahol a terméket vetted, vagy a helyi hatóságot!



RoHS



Характеристики

- Прецизен оптичен сензор с 7200 DPI резолюция
- Гейминг софтуер с профил / макроредактор
- Основни бутони за превключване с прод. на живота 10 мил. Кликвания
- RGB подсветка с PRISMO ефект

Инсталация

- Свържете мишката към USB порта. При първо свързване, изчакайте около 15 секунди, докато драйверите се инсталират напълно.
- За да зададете програмируемите бутони и резолюцията на DPI, моля, изтеглете и инсталирайте най-новата версия на софтуера от нашия уебсайт www.genesis-zone.com
- Отворете папката за инсталация, а след това кликнете два пъти върху иконата `setup.exe`
- Следвайте инструкциите, за да инсталирате софтуера
- Когато инсталацията приключи успешно, на лентата на задачите се показва иконата на софтуера
Кликнете два пъти върху иконата, за да се покаже интерфейса на настройките.

Съдържание на кутията

- Геймърска мишка Xenon 510
- Ръководство за употреба

Изисквания

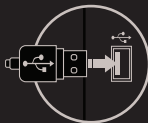
- PC или съвместимо устройство с USB порт
- Windows® XP / Vista / 7/8/10

Информация за безопасност

- Използвайте по предназначение.
- Неправомерни ремонти или вземане на отделни части от устройството прави гаранцията невалидна и може да причини повреда на продукта.
- Избягвайте да удряте или търкате с твърд предмет, в противен случай това ще доведе до изтъкване на повърхността или други хардуерни повреди.
- Не използвайте продукта при ниски и високи температури, в силни магнитни полета и във влажна или прашна среда.
- Не изпускайте, не чукайте и не разклащайте устройството. Груба работа може да го повреди.
- Прорезите и отворите в корпуса са предвидени за вентилация и не трябва да бъдат запушвани. Блокирането на отворите може да причини прегряване на устройството

Спецификация

- Тип сензор Оптичен (PMW3325)
- Максимална резолюция 7200DPI
- Опреснителна честота 1000 Hz / 1ms
- Максимална скорост на проследяване 100 ips
- Брой бутони 6
- Размери 129 x 67 x 40 mm
- Тегло 98g



Гаранция

- 2 г. гаранция от производителя

Общи условия

- Безопасен продукт, съобразен с изискванията на ЕС
- Продуктът е произведен в съответствие със Европейския RoHS стандарт
- Символът на WEEE (зачертана с кръст кофа за боклук), показва, че този продукт не е домашен отпадък.С подходящи средства за управление на отпадъците се избягват на последиците, които са вредни за хората и околната среда и са резултат от опасни материали, използвани в устройството, както и неправилно съхранение и обработка. Защитете околната среда, като рециклирате опасни отпадъци подходящо. За да получите подробна информация за рециклиране на този продукт, моля, свържете се с вашия търговец или местна власт.



EN

PL

DE

ES

CZ

SK

RO

HU

BG

RU

Основные характеристики

- Точный сенсор с разрешением 7200 DPI
- Продвинутое программирование с модификатором профилей
- Переключатели главных ключей к жизни 10 миллионов кликов
- Подсветка RGB с эффектом PRISMO

Установка

- Подключите устройство к порту USB на компьютере, в случае первого подключения следует подождать около 15 секунд для полной установки драйверов.
- Для установки программируемых клавиш и разрешения DPI, следует скачать и установить актуальную версию программного обеспечения с нашей интернет-страницы www.genesis-zone.com
- Откройте папку с программой, затем два раза нажмите на иконку setup.exe
- Следуйте указаниям, с целью установки программного обеспечения.
- Когда установка успешно завершится, на панели задач появится иконка программного обеспечения. Нажмите два раза на иконку, чтобы открыть интерфейс с настройками

Комплектация

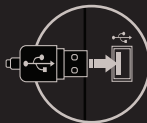
- Krypton 510 оптическая мышь
- Драйв геймеров
- Краткое руководство

Безопасность

- Используйте устройство только по назначению.
- Неавторизованные попытки разборки устройства могут привести к аннулированию гарантии, а так же повреждению продукта
- Падение или удар может привести к поломке, царапинам, или же иным повреждениям продукта.
- Неосторожное обращение с устройством может привести к его поломке.
- Не используйте продукт в горячей, холодной, запылённой или влажной среде.
- Разъёмы и отверстия в корпусе устройства предназначены для вентиляции и не должны быть закрыты. Блокировка вентиляционных отверстий может привести к перегреву устройства.

Технические Характеристики

- Тип сенсора Optical (PMW3325)
- Максимальное Разрешение 7200DPI
- Частота 1000 Гц /1мс
- Максимальная скорость 100 ips
- Число клавишей 6
- Размеры 129 x 67 x 40 мм
- Вес 98г



Системные требования

- ПК или устройство с портом USB
- Операционная система Windows® XP/Vista/7/8/10

Гарантия

- 2 года гарантии от Производителя

Общая информация

- Продукт безопасен, соответствует требованиям ЕС и ТС.
- Продукт изготовлен согласно европейской норме RoHS.
- Использование символа WEEE (перечёркнутый мусорный бак) обозначает то, что продукт не может рассматриваться в качестве бытовых отходов.

Для получения более подробной информации относительно переработки продукта, обратитесь в розничный пункт продажи, в котором вы купили данный продукт или же с локальным органом власти.



EN

PL

DE

ES

CZ

SK

RO

HU

BG

RU



WWW.GENESIS-ZONE.COM

**PRODUCT & SUPPORT
INFORMATION** | PLEASE SCAN QR CODE |

© NATEC GENESIS. All rights reserved. NATEC GENESIS name and logo, and all related product and service names, design marks and slogans are the trademarks or registered trademarks of NATEC GENESIS. All other product and service marks contained herein are the trademarks of their respective owners.

